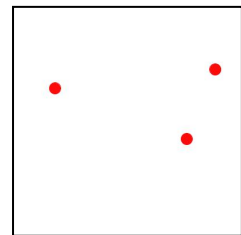


2014 年度情報メディア基盤ユニット 6 月 20 日分課題と宿題

授業関連資料は <http://www.sato-lab.jp/imfu> からダウンロード出来ます。授業中に配布したプリントに誤りを見つけた際には、修正版をのせてあります。問 2 以降は、出来たら先生か TA の人に確認をしてもらって下さい。【自己確認問題】は先生や TA の人にチェックしてもらう必要はありません。出来たら先生か TA の人に確認をもらって下さい。問題は難易度順に並んでいるわけではありません。

1. 【自己確認】本文中のサンプルプログラムを実行して見て下さい。
2. 次のプログラムは、3 つの赤色の円が左から右に移動するプログラムです。空欄を埋めて、プログラムを完成させて下さい。なお、円の左端がウィンドウの外側に出たら、左側から出現するようにして下さい。




未完成のプログラム

```
float[] xBall;
float[] yBall;
int numberOfBalls = __ (a) __;
int radius=10;
void setup(){
  size(400,400);
  smooth();
  xBall = __ (b) __ __ (c) __ [numberOfBalls];
  yBall = __ (d) __ __ (e) __ [numberOfBalls];
  for(int i=0;i<numberOfBalls;i++){
    xBall[i] = random(radius,width-radius);
    yBall[i] = random(radius,height-radius);
  }
}
void draw(){
  background(255);
  for(int i=0;i<numberOfBalls;i++){
    xBall[i] += 1;
    if( __ (f) __ - __ (g) __ __ (h) width){// (h)には不等号がはいる
      xBall[i] = -radius;
    }
    stroke(255,10,10);
    fill(255,10,10);
    ellipse(xBall[i],yBall[i],2*radius,2*radius);
  }
}
```


3. 次の 2 つのプログラムは同じ動作をするプログラムです。空欄を埋めて、プログラムを完成させて下さい。

未完成のプログラムその 1	未完成のプログラムその 2
<pre>int[] scores; PFont font; void setup(){ size(300,400); smooth(); scores = __ (a); scores[0] = 10000; scores[1] = 9000; scores[2] = 5000; scores[3] = 1000; scores[4] = 30; font = loadFont("Serif-48.vlw"); textFont(font,48); } void draw(){ background(255); fill(100); textAlign(CENTER); rectMode(CENTER); float topOffset = __ (b) ; for(int i = 0;i < 5;i++){ __ (c) ; } } void mouseClicked(){ int newScore = int(random(100000)); println(newScore); for(int i = 0;i<5;i++){ if(newScore >= scores[i]){ for(int j=5-1;j >i;j--){ scores[j] = scores[j-1]; } scores[i] = newScore; break; } } } }</pre>	<pre>int[] scores = { __ (a) }; PFont font; void setup(){ size(300,400); smooth(); font = loadFont("Serif-48.vlw"); textFont(font,48); } void draw(){ background(255); fill(100); textAlign(CENTER); rectMode(CENTER); float topOffset = (height - 60*5)/2 +textAscent(); for(int i = 0;i < scores.__ (b) ;i++){ text(str(scores[i]), width/2,topOffset+60*i,width,60); } } void mouseClicked(){ int newScore = int(random(100000)); println(newScore); for(int i = 0;i<5;i++){ if(newScore >= scores[i]){ for(int j=5-1;j >i;j--){ scores[j] = scores[j-1]; } scores[i] = newScore; break; } } } }</pre>

4. 問 2 のプログラムを変更して、30 個の円が左から右に移動するようなプログラムを作成してください。

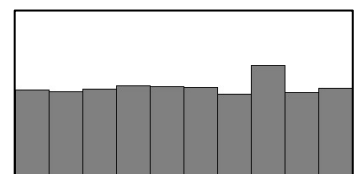


5. 【目コピ問題】 次の2つプログラムは、ランダムに決めた色の10個の円が左から右に移動するものです。空欄を埋めて、プログラムを完成させて下さい。



未完成のプログラムその1	未完成のプログラムその2
<pre> (a) xBall; (b) yBall; (c) cBall; int numberOfBalls = (d); int radius=10; void setup(){ size(400,400); colorMode(HSB,359,99,99); smooth(); xBall = new float[numberOfBalls]; yBall = new float[numberOfBalls]; cBall = new color[numberOfBalls]; for(int i=0;i<numberOfBalls;i++){ xBall[i] = random(radius, width-radius); yBall[i] = random(radius, height-radius); cBall[i] = color(random((e)), 99, 99); } } void draw(){ background(0,0,99); for(int i=0;i<numberOfBalls;i++){ xBall[i] += 1; if((f) - (g) > width){ xBall[i] = -radius; } stroke(cBall[i]); fill(cBall[i]); ellipse(xBall[i],yBall[i], 2*radius,2*radius); } } </pre>	<pre> (a) xBall; (b) yBall; (c) cBall; int numberOfBalls = (d); int radius=10; void setup(){ size(400,400); colorMode(HSB,359,99,99); smooth(); xBall = new float[numberOfBalls]; yBall = new float[numberOfBalls]; cBall = new color[numberOfBalls]; for(int i=0;i<numberOfBalls;i++){ xBall[i] = random(radius,width-radius); yBall[i] = random(radius,height-radius); cBall[i] = color(random((e)),99, 99); } } void draw(){ background(0,0,99); for(int i=0;i<numberOfBalls;i++){ moveBall(i); drawBall(i); } } void moveBall(int idx){ xBall[(f)] += 1; if((g) - (h) > width){ xBall[(i)] = -radius; } } void drawBall(int idx){ stroke(cBall[(j)]); fill(cBall[(k)]); ellipse(xBall[(l)],yBall[(m)], 2*radius,2*radius); } </pre>

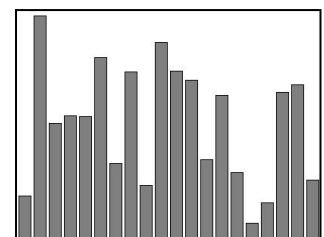
6. 【目コピ問題】 次のプログラムは、0~9 までの整数の乱数を発生させ、0~9 までの数値が何回現れたかを棒グラフとして表示するものです、空欄を埋めて、プログラムを完成させて下さい。



このプログラムのある 1 箇所を書き換えると、0~19 までの整数の乱数を発生させ、0~19 までの数値が何回現れたかを棒グラフとして表示するものに変更することができます。どこを変更すればよいでしょうか？

未完成のプログラム
<pre> // rs は int 型の配列、rs[i]には、値 i の出現回数を保存しておく __ (a) __ rs; void setup(){ size(400,200); rs = __ (b) __ __ (c) __ [10]; //10 個の要素を確保 for(int i=0;i<rs.length;i++){ // 配列 rs の各要素の値を 0 にする rs[__ (d) __] = __ (e) __ ; } } void draw(){ background(255); stroke(0); fill(128); //0~9 までの整数の乱数を発生させる int r = __ (f) __ (__ (g) __ (rs.length)); __ (h) __ ; // 値 r の出現回数を 1 回増やす int barWidth = int(width/rs.length); for(int i=0;i<rs.length;i++){ rect(barWidth*i,height-rs[i], __ (j) __ , __ (k) __); } } </pre>

7. 【目コピ問題】 次のプログラムは、float 型の配列変数 tops に長方形の上辺の Y 座標の値を保存し、それを用いて長方形を表示するものです。空欄を埋めて、プログラムを完成させて下さい。



未完成のプログラム
<pre> __ (a) __ tops; void setup(){ size(400,300); tops = __ (b) __ __ (c) __ [20]; for(int i=0;i<tops.__ (d) __ ;i++){ tops[i] = random(height); } } void draw(){ background(255); </pre>

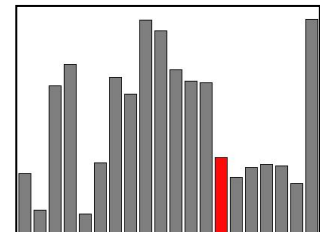
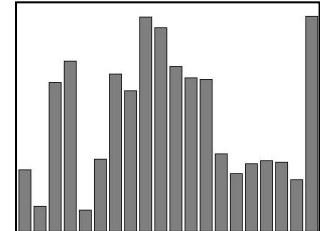
```

stroke(0);
fill(127);
for(int i=0;i<tops.__(e)__;i++){
  rect(20*i+2,__(f)__,16,height);
}
}

```

8. 【目コピ問題】 次のプログラムは、問 7 のプログラムに、マウスカーソルを長方形上に移動し、その場所でマウスボタンを押した際に、その長方形を赤色で表す機能を追加したものです。空欄を埋めて、プログラムを完成させて下さい。

int 型変数 choiceId は、どの長方形が選ばれているかを示す変数(tops 配列の要素番号)です。長方形が選択されていないときには、-1 となっています。boolean 型の値を返す関数 inRect は点(x,y)が左上の頂点座標が(xTopLeft, yTopLeft)で、横幅 w、縦幅 h の長方形の内部に含まれているときには true、そうでない時には false を返すものです。



未完成のプログラム

```

__(a) tops;
int choiceId;

void setup(){
  size(400,300);
  tops = __(b) __(c) [20];
  for(int i=0;i<tops.__(d)__;i++){
    tops[i] = random(height);
  }
  choiceId = __(e)__;
}

void draw(){
  background(255);
  stroke(0);
  for(int i=0;i<tops.__(f)__;i++){
    if(i == choiceId){
      fill(__(g)__);
    }else{
      fill(__(h)__);
    }
    rect(20*i+2,__(i)__,16,height);
  }
}

__(j) inRect(float x,float y,float xTopLeft,float yTopLeft,float w,float h){
  if(__(k) <= x && x <= __(l) ) &&

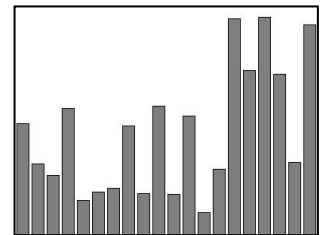
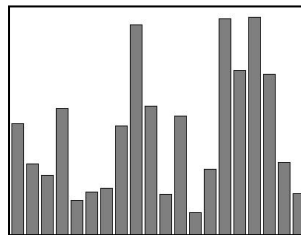
```

```

    ( (m) <= y && y <= (n) )){
        return true;
    }else{
        return false;
    }
}
void (o) (){
    choiceId = -1;
    for(int i=0;i< tops.length;i++){
        if(inRect(mouseX,mouseY,20*i+2,tops[i],16,height)){
            choiceId = (p) ;
            break;
        }
    }
}
void (q) (){
    choiceId = -1;
}
}

```

9. 【目コピ問題】 次のプログラムは、問 8 のプログラムを変更し、クリックした場所にある長方形を描くのに利用している tops に記録されている値と、一番左の長方形を描くのに利用している



tops に記録されている値（つまり、tops 配列の一番最後の要素）を入れ替え、表示を行うプログラムです。空欄を埋めて、プログラムを完成させて下さい。

未完成のプログラム

```

(a) tops;
void setup(){
    size(400,300);
    tops = (b) (c) [20];
    for(int i=0;i<tops.(d) ;i++){
        tops[i] = random(height);
    }
}
void draw(){
    background(255);
    stroke(0);
    fill(127);
    for(int i=0;i<tops.(e) ;i++){
        rect(20*i+2,tops[i],16,height);
    }
}
(f) inRect(float x,float y,float xTopLeft,float yTopLeft,float w,float h){
    if(( (g) <= x && x <= (h) ) &&
        ( (i) <= y && y <= (j) )){

```

```

        return true;
    }else{
        return false;
    }
}
void __ (k) __(){
    for(int i=0;i<tops.length;i++){
        if(inRect(mouseX,mouseY,20*i+2,tops[i],16,height)){
            int last = tops.length-__ (l) __;
            float tmp = tops[i];
            tops[i] = tops[last];
            tops[last] = __ (m) __;
            break;
        }
    }
}
}
}

```

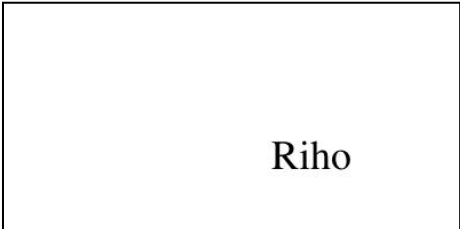
10. 【目コピ問題】 次の 2 つプログラムは、ともに String 型の msgs に入っている文字列をランダムに選び、右から左に動くようなものです。空欄を埋めて、プログラムを完成させて下さい。

Kanagawa


未完成のプログラムその 1	未完成のプログラムその 2
<pre> __ (a) __ msgs = {"Kanagawa", "Institute", "of", "Technology"}; PFont font; int msgId; int x,y; void setup(){ size(400,200); smooth(); font = loadFont(__ (b) __); textFont(font,36); msgId = int(random(msgs.__ (c) __)); y = int(random(height)); x = width; } void draw(){ background(255); x--; if(x+textWidth(__ (d) __) < 0){ x = width; y = int(random(textAscent(), </pre>	<pre> __ (a) __ msgs = {"Kanagawa", "Institute", "of", "Technology"}; PFont font; __ (c) __ msg; int x,y; void setup(){ size(400,200); smooth(); font = loadFont(__ (b) __); textFont(font,36); msg =msgs[int(random(msgs.__ (d) __))]; y = int(random(height)); x = width; } void draw(){ background(255); x--; if(x+textWidth(__ (e) __) < 0){ x = width; y =int(random(textAscent(), height-txtDescent())); msg=msg[s[__ (f) __ (random(msgs.__ (g) __))]]; } fill(0); </pre>

<pre> height-textDescent()); msgId= (e) (random(msgs.(f))); } fill(0); text((g) ,x,y); } </pre>	<pre> text((h) ,x,y); } </pre>
--	---------------------------------

11. 【目コピ問題】 次のプログラムは、問 10 のプログラムを、6 つのメッセージをランダムに選択して、表示する動作となるように変更してください。表示されるメッセージの個数にこだわりはありませんので、6 個以上ならなんでもかまいません。



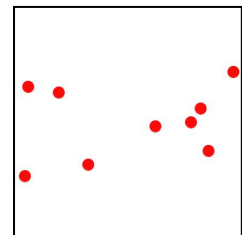
12. 【目コピ問題】 次の 2 つのプログラムは 10 個の円がランダムな位置から左右に移動し、ウインドウの左右で跳ね返るものです。空欄を埋めて、プログラムを完成させて下さい。



未完成のプログラムその 1	未完成のプログラムその 2
<pre> float[] xBall; float[] yBall; float[] vBall; int numberOfBalls=10; float radius=10; void setup(){ size(400,400); smooth(); xBall = (a) (b) [numberOfBalls]; yBall = (c) (d) [numberOfBalls]; vBall = (e) (f) t[numberOfBalls]; for(int i=0;i<(g);i++){ xBall[i] = width/2; yBall[i] = random(radius, height-radius); vBall[i] = random(1,2); if(random(10) <= 5){ vBall[i] = -vBall[i]; } } } void draw(){ background(255); for(int i=0;i<numberOfBalls;i++){ xBall[i] += vBall[i]; if((h)){ </pre>	<pre> float[] xBall; float[] yBall; float[] vBall; int numberOfBalls=10; float radius=10; void setup(){ size(400,400); smooth(); xBall = (a) (b) [numberOfBalls]; yBall = (c) (d) [numberOfBalls]; vBall = (e) (f) t[numberOfBalls]; for(int i=0;i<(g);i++){ xBall[i] = width/2; yBall[i] = random(radius, height-radius); vBall[i] = random(1,2); if(random(10) <= 5){ vBall[i] = -vBall[i]; } } } void draw(){ background(255); for(int i=0;i<numberOfBalls;i++){ moveBall(i); drawBall(i); </pre>

<pre> vBall[i] = -vBall[i]; xBall[i] = width-radius; }else if((i)){ vBall[i] = -vBall[i]; xBall[i] = radius; } stroke(255,10,10); fill(255,10,10); ellipse(xBall[i],yBall[i], 2*radius,2*radius); } } </pre>	<pre> } } void drawBall(int idx){ stroke(255,10,10); fill(255,10,10); ellipse(xBall[(h)],yBall[(i)], 2*radius,2*radius); } void moveBall(int idx){ xBall[idx] += vBall[idx]; if((j)){ vBall[idx] = -vBall[idx]; xBall[idx] = width-radius; }else if((k)){ vBall[idx] = -vBall[idx]; xBall[idx] = radius; } } } </pre>
--	---

13. 【目コピ問題】 次のプログラムは、マウスをクリックした場所に円が描かれ、左右に移動するようなプログラムです。空欄を埋めて、プログラムを完成させて下さい。このプログラムでは、何回かクリックを繰り返していると、ある問題が発生します。どのような問題が発生するのでしょうか？



未完成のプログラム
<pre> float[] xBall; float[] yBall; float[] vBall; int numberOfBalls=0; int maxBalls = 1000; float radius=10; void setup(){ size(400,400); smooth(); xBall = new float[maxBalls]; yBall = new float[maxBalls]; vBall = new float[maxBalls]; } void draw(){ background(255); for(int i=0;i<(a);i++){ moveBall(i); drawBall(i); } } void drawBall(int idx){ </pre>

```

stroke(255,10,10);
fill(255,10,10);
ellipse(xBall[__(b)___],yBall[__(c)___],2*radius,2*radius);
}
void moveBall(int idx){
xBall[idx] += vBall[idx];
if(__(d)___){
vBall[idx] = -vBall[idx];
xBall[idx] = width-radius;
}else if(__(e)___){
vBall[idx] = -vBall[idx];
xBall[idx] = radius;
}
}
void __(j)___(){
xBall[numberOfBalls] = __(f)___;
yBall[numberOfBalls] = __(h)___;
vBall[numberOfBalls] = random(1,2);
if(random(10) <= 5){
vBall[numberOfBalls] = -vBall[numberOfBalls];
}
__(i)___++;
}
}

```

14. 【工夫問題】 問 13 のプログラムを変更し、maxBalls 以上の円を表示する場合には、一番古い円の表示をやめ、新たにクリックした場所から移動を開始する円を付け加えるものです。つまり、最大で maxBalls 個の円しか表示されないようになっています。空欄を埋めて、プログラムを完成させて下さい。

未完成のプログラム

```

float[] xBall;
float[] yBall;
float[] vBall;
int numberOfBalls=0;
int maxBalls = 10;
float radius=10;
void setup(){
size(400,400);
smooth();
xBall = new float[maxBalls];
yBall = new float[maxBalls];
vBall = new float[maxBalls];
}
void draw(){
background(255);
for(int i=0;i<__(a)___;i++){
moveBall(i);
drawBall(i);
}
}

```

```

}
}
void drawBall(int idx){
    stroke(255,10,10);
    fill(255,10,10);
    ellipse(xBall[ (b) ],yBall[ (c) ],2*radius,2*radius);
}
void moveBall(int idx){
    xBall[idx] += vBall[idx];
    if( (d) ){
        vBall[idx] = -vBall[idx];
        xBall[idx] = width-radius;
    }else if( (e) ){
        vBall[idx] = -vBall[idx];
        xBall[idx] = radius;
    }
}
void (f) (){
    (g) last = numberOfBalls;
    if(numberOfBalls == (h) ){
        last = numberOfBalls-1;
        for(int i=0;i < last;i++){
            xBall[ (i) ]= xBall[ (j) ];
            yBall[ (k) ] = yBall[ (l) ];
            vBall[ (m) ] = vBall[ (n) ];
        }
    }else{
        (o) ++;
    }
    xBall[last] = (p) ;
    yBall[last] = (q) ;
    vBall[last] = random(1,2);
    if(random(10) <= 5){
        vBall[last] = -vBall[last];
    }
}
}

```

15. 【応用問題】 次のプログラムは問 3 のプログラムと同じ動作をするものです。空欄を埋めてプログラムを完成させて下さい。なお、setup 関数は問 3 の未完成プログラムその 2 のものを使って下さい。

未完成のプログラム
<pre> int[] scores = {10000,9000,5000,1000,30,-1}; PFont font; // setup 関数は省略 // 問 3 の未完成プログラムその 2 と同じ void mouseClicked(){ int newScore = int(random(100000)); </pre>

```

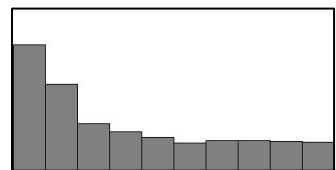
println(newScore);
scores[5] = newScore;
int idx = __ (a) __;
while( __ (b) __ > newScore){
    idx++;
}
for(int i=5-1; __ (c) __; i--){
    scores[i] = scores[i-1];
}
scores[ __ (d) __ ] = __ (e) __;
}
void draw(){
    background(255);
    fill(100);
    textAlign(CENTER);
    rectMode(CENTER);
    float topOffset = __ (b) __;
    for(int i = 0; i < 5; i++){
        __ (c) __;
    }
}
}

```

16. 【発展問題】 問 6 のプログラムをしばらく動作させていると、配列 rs の要素の値が height の値を超えてしまうため、それぞれの要素がどれくらいの値になっているかがわからなくなってしまう。そこで、配列 rs の要素の値で height の値を超えたものができた場合には、表示するバーの長さを短くするなどの処理を付け加えたプログラムを作成して下さい。



17. 【応用問題】 次のプログラムは問 6 のプログラムに変更を加え、0 は平均 10 回中 4 回、1 は平均 10 回中 3 回、2 は平均 10 回中 2 回、3~9 まの数字は平均 10 回中 1 回できるように変更したものです。空欄を埋めてプログラムを完成させて下さい。



未完成のプログラム

```

int[] rs;
int[] ps;
void setup(){
    size(400,200);
    rs = __ (a) __;
    for(int i=0;i<rs.length;i++){
        __ (a) __;
    }
    ps = __ (b) __;
    ps[0] = 0;
    ps[1] = 0;
}

```

```

ps[2] = 0;
ps[3] = 0;
ps[4] = 1;
ps[5] = 1;
ps[6] = 1;
ps[7] = 2;
ps[8] = 2;
for(int i=3;i<rs.length;i++){
    ps[ (c) ] = (d) ;
}
}
void draw(){
    background(255);
    stroke(0);
    fill(128);
    int r = ps[int(random(ps.length))];
    (e) ;
    int barWidth = int(width/rs.length);
    for(int i=0;i< (f) ;i++){
        (g) ;
    }
}
}

```

18. 【目コピ問題】 問 11 のプログラムを変更して、メッセージ毎に異なった色で表示するようにしてください。
19. 【工夫問題】 配列を利用して、5 つの長方形（もしくは画像）を表示し、その中から正解の長方形（画像）を選ぶようなゲームを作成して下さい。
20. 【工夫問題】 問 9 のプログラムのように、途中の長方形を左端の長方形を入れ替える操作により、長方形を大きさの順番に並び替えることが出来るでしょうか？もし出来ないと思う場合には、その理由を示してください。もし出来る場合には、実際に並び替えるプログラムを作って下さい。

宿題

中間試験に向けた、勉強をして下さい。